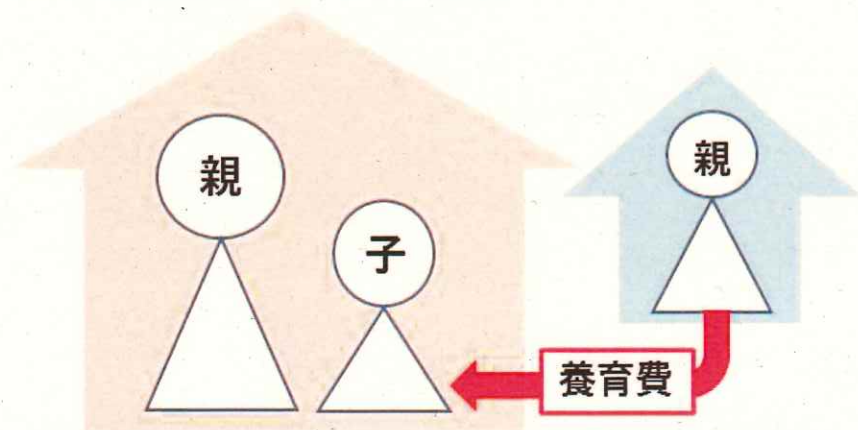
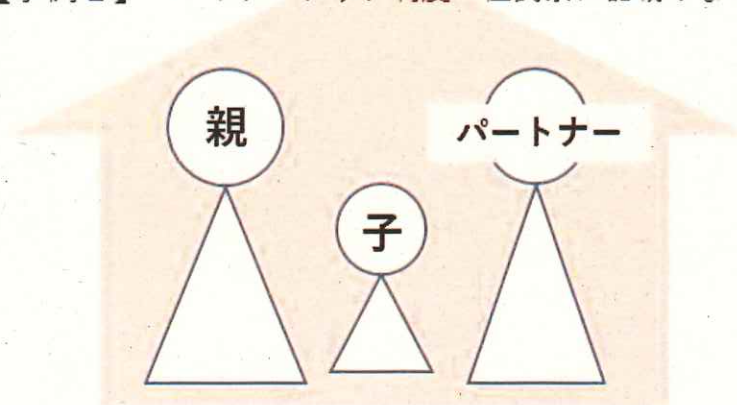


# ひとり親控除（35万円）の対象になるケース

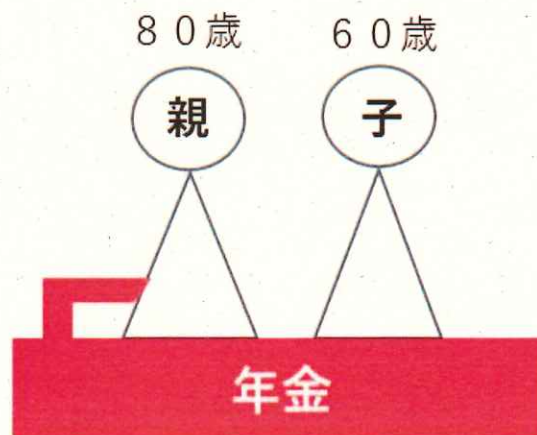
【事例1】 養育費を払っている別居親



【事例2】 パートナーシップ制度・住民票に記載のない事実婚



【事例3】 80歳のひとり親と60歳の同一生計の子

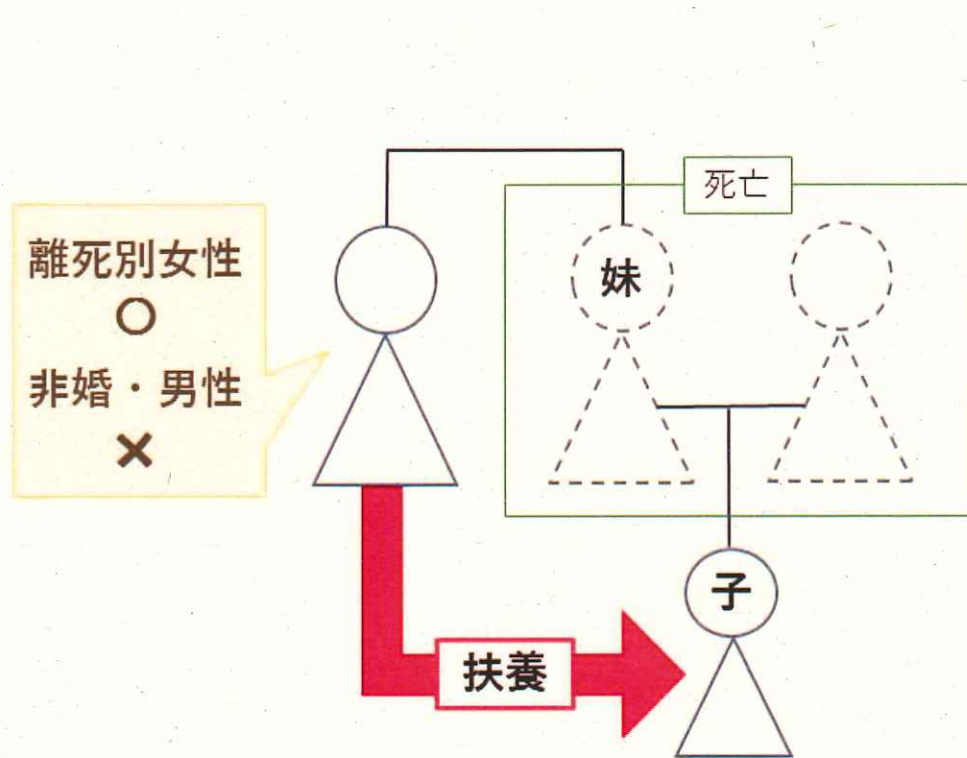


\* すべて子の合計所得は  
48万以下

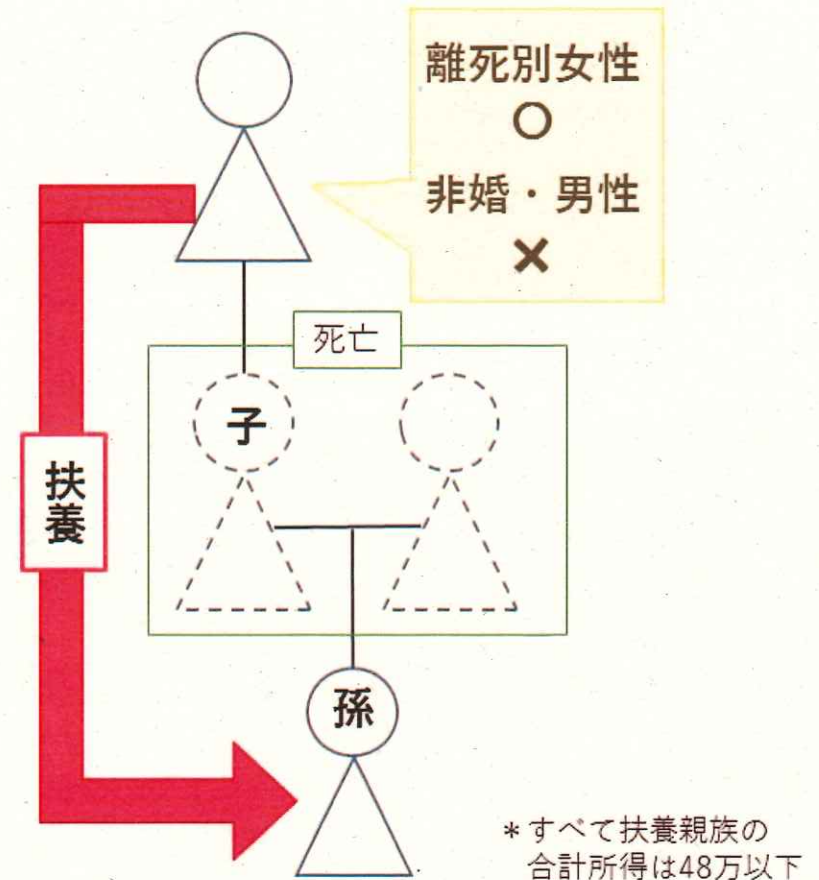
出典：清水事務所が作成

# 寡婦控除（27万円）が適用になるケース

【事例4】 離死別の女性が妹夫婦の子を扶養

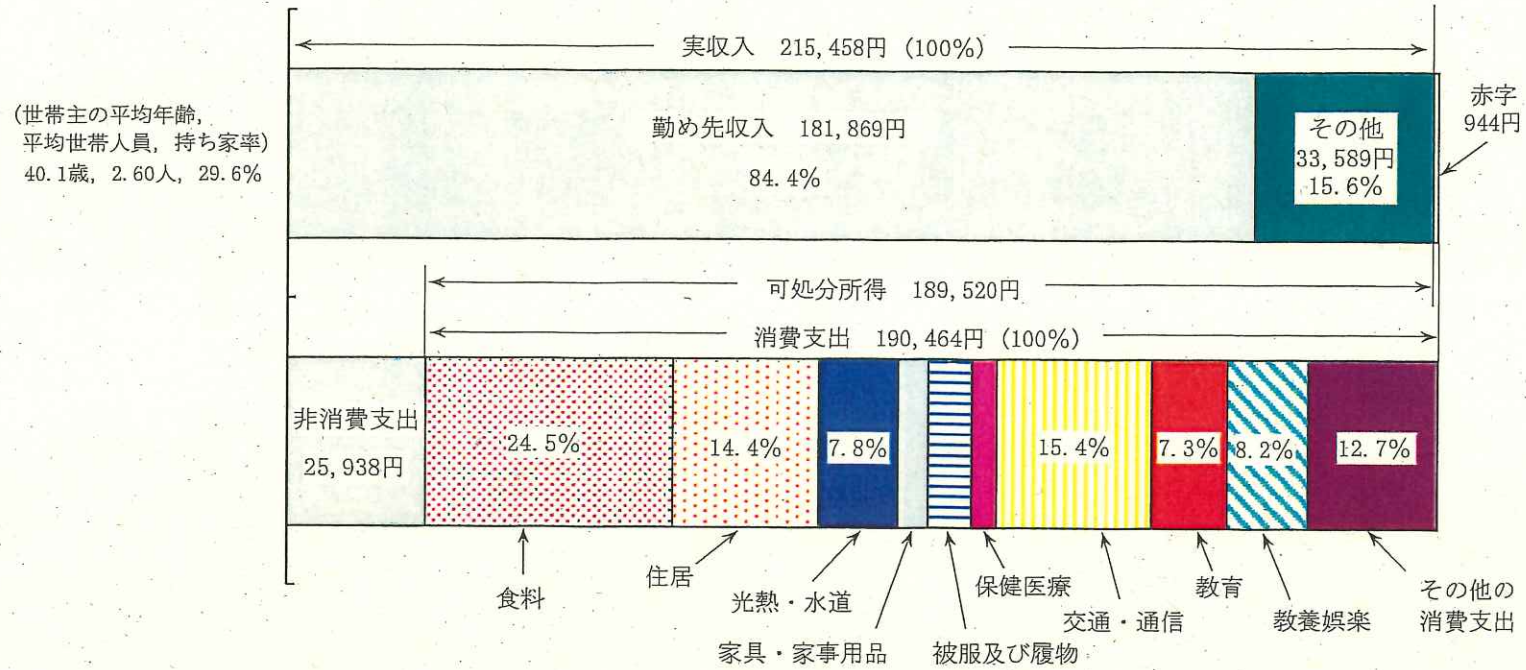


【事例5】 離死別の祖母が孫を扶養



出典：清水事務所が作成

【母子世帯（母親と18歳未満の未婚の子供の世帯）】



出典：総務省 2014 年全国消費実態調査より

## 母子世帯の1か月平均実収入及び消費支出の推移

(円)

	1989年	1994年	1999年	2004年	2009年	2014年	(仮)2020年	89年と20年の増減
実収入	205,567	226,968	217,363	217,676	199,241	215,458	215,458	+9,891
勤労収入	169,723	187,892	179,741	191,881	168,201	181,869	181,869	+12,146
消費支出	190,824	210,434	198,518	191,309	196,289	190,464	190,464	-360
消費税率	3%	3%	5%	5%	5%	8%	10%(軽減)	-
消費税額	4,793	5,279	8,146	7,890	7,919	12,075	14,035	+9,242
(参考) 標準世帯実収入	39.8万	45.9万	47.1万	45.2万	45.1万	46.9万	-	+7.2万

\* 消費税額算出方法は、(消費支出－住居費)×消費税率、2020年は複数税率を適用。

出典：総務省全国消費実態調査より清水事務所作成